







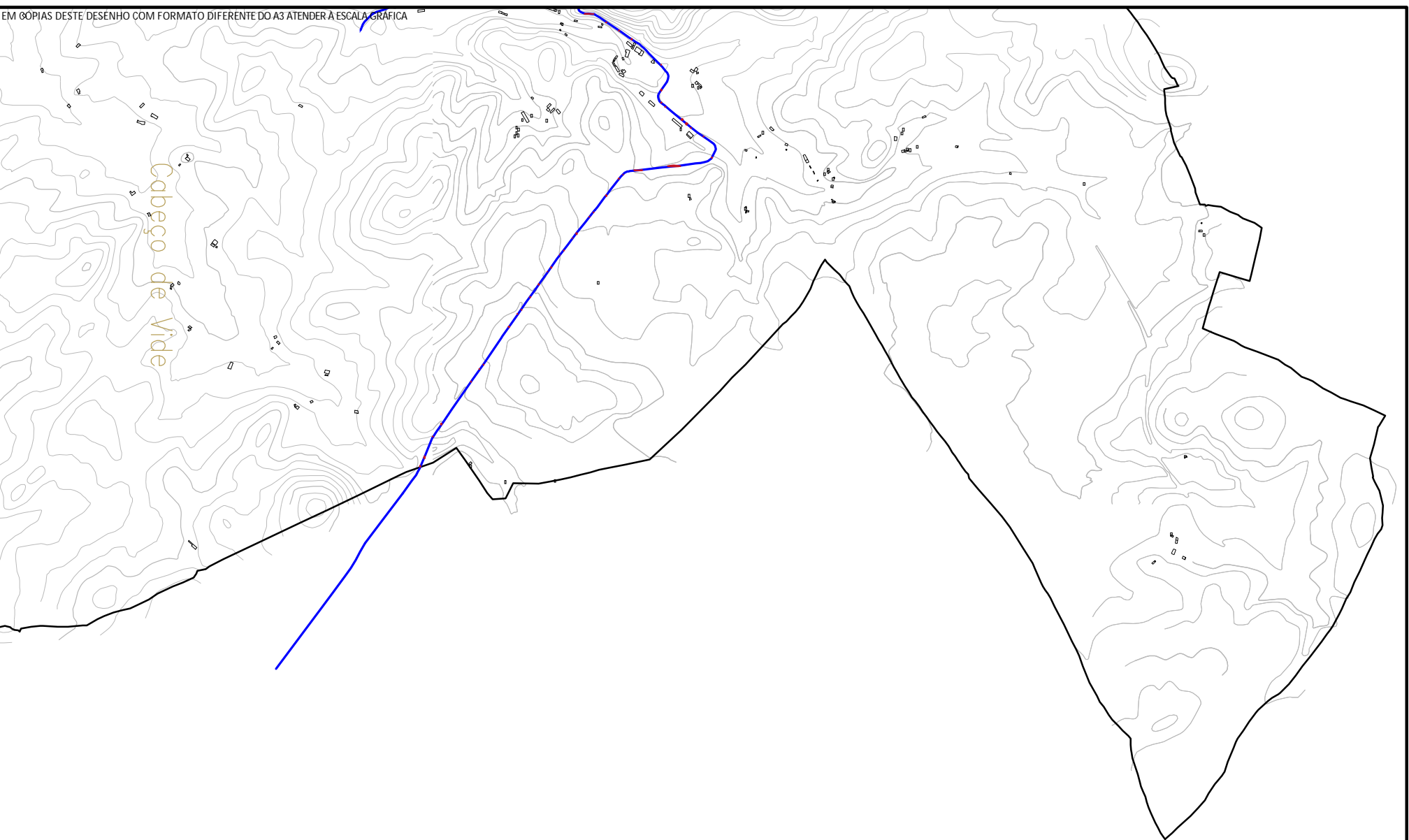


Legenda

-  Edifícios
 -  Curvas Nivel
 -  Fontes Fixas
 -  Eixos Viários
 -  Limites das Freguesias
 -  Limite do Concelho
- Níveis em dB(A):
-  $65 < L_{\text{lim}} \leq 70$
 -  $L_{\text{lim}} > 70$
- Espacamento das curvas de nível sonoro: 1: dB(A)
- Ano dos Resultados: 2009
- Métodos de cálculo:
- Rodovias: NMP/B96
 - Indústrias: ISO 9613-2



SCHIU
 Eng. de Vibração e Ruído, Unlp, Lda.
 Divisão de Ambiente Exterior
 Av. Vila de Mafra, Bico E, Loja E, Esq. 8005-466 Faro
 Tlf. 289 998 009 Fax. 289 998 318 www.schiu.com



Edif.	LUH
Verif.	VCR
Aprov.	VCR

Subst.	
Subst. por	
Escala numérica:	H = 1:25 000
Escala gráfica	0 250 500 (m)

Revisão do Mapa de Ruído de Fronteira

Mapa de Conflitos para a Zona Mista
 a 4 metros acima do solo,
 para o parâmetro L_{den}
 (Parte 7)

Des.:	E1.7
Data:	Agosto 2009
Folha:	8/10